

# Baureihe TJV

14 m

Die TJV Baureihe ist für die außergewöhnliche Robustheit und Stabilität der Bühne, sowie dessen einfache und intuitive Bedienung bekannt. Die hohe Produktqualität und hervorragenden Leistungsparameter des Teleskopauslegers werden durch traditionelle und zuverlässige technische Lösungen, sowie durch ein ausgewähltes Zusammenspiel von Sonderstählen und Spezialprofilen sichergestellt.

Die innenliegende Energieführung, sowie selbstreinigende Spezialbürsten an den Teleskoprohren verhindern das Eindringen von Schmutz und Verunreinigungen. Geschützt untergebrachte, elektro-hydraulische Joysticks erlauben dem Bediener Bewegungen mit außergewöhnlicher Feinfügigkeit und Genauigkeit durchzuführen. Einzeln fahrbare Stützen sichern wirksamen Bodenkontakt und die Abstützung der Maschine auch auf unebenen Oberflächen.

Die Bühnen sind kompakt und leicht genug, um auf die gebräuchlichsten Kastenwagen, sowie Chassisfahrzeuge ab 3,5t aufgebaut zu werden. Durch verschiedene Aufbauversionen werden Abstützung, Arbeitsdiagramm und Fahrzeug im jeweils besten Verhältnis optimal aufeinander abgestimmt.



DE



### Der Lieferumfang umfasst

- Elektro-hydraulische Steuerung mit Joysticks
- Einzelventil-Proportionalsteuerung
- Innenliegende Energieführung
- Schmutzabweisende Bürsten an den Teleskoprohren
- Ergonomischer und bequemer Korbzutritt
- Stahl- oder Glasfaserkorb
- Hydraulischer Korbausgleich
- Teleskopzylinder innerhalb des Teleskoparms
- Start/Stoppfunktion des Fahrzeugmotors in Korbsteuerstelle
- Turmdrehung durch Drehkranz mit selbstbremsenden Getriebemotor
- Lackierung Arbeitsbühne weiß RAL 9010 und Zylinder schwarz RAL 9011
- Ausleger aus Rechteck-Stahlprofilen
- Stützenbedienung aus dem Korb

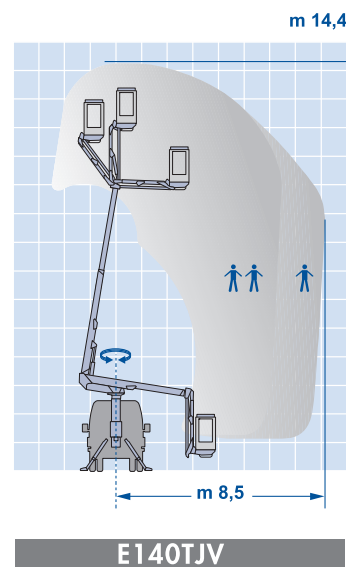
### Sicherheitseinrichtungen

- Sperrventile auf allen Zylindern
- Notsteuerung
- Manuelle Notpumpe
- Verriegelung von Stützen- und Bühnenbewegung
- Not-Aus an allen Steuerstellen
- Wasserwaage
- Kontrollleuchten für ausgefahrene Stützen
- Konformitätserklärung (CE)

### Sonderausstattung und Zubehör auf Anfrage

- Betriebsstundenzähler
- Elektrische Notpumpe
- 230V Anschluss inkl. FI Schutzschalter im Korb
- Sicherheitsgurt
- Sonderlackierung in RAL anstelle GSR Standardfarbe
- Arbeitscheinwerfer im Korb
- Glasfaser-Korb mit Eintrittstür
- 1 kV Doppelte Isolation
- Stützenbedienung dupliziert an Bodensteuerstelle
- Einschränkung Arbeitsbereich (Rechts / Links)
- Eingeschränkter Arbeitsbereich ohne Stützen
- 2 Stck. Rundumkennleuchten am Drehturm
- Aufstiegsplattform am Heck

Reiche Auswahl an Aufbauvarianten und Sonderausstattungen.  
Für detaillierte Informationen bitte Verkaufsbüro kontaktieren.



MODELL	Arbeitshöhe (m)	Max. Reichweite (m)	Korbtraglast (kg)	Turmdrehung (°)	Korbarm (°)	Gewicht min. (to)
E140TJV	14,4	8,5	220	360	130	3,5

## Baureihe TJV

Cod. PRP1514

### Beschreibung

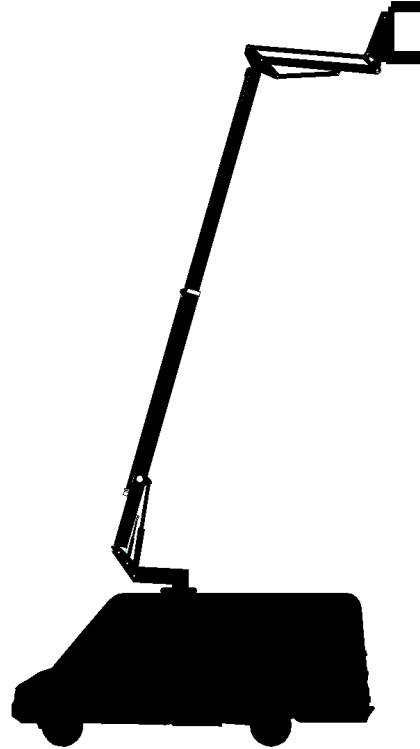
Die robuste, zuverlässige und wartungsfreundliche Teleskopbühne mit Korbarm. Der Qualitätsstandard ist auf den professionellen Anwender ausgerichtet; dadurch wird lange Lebensdauer und ein hoher Restwert gewährleistet.

### Leistungsdaten

Arbeitshöhe mt.		13.50
max. Korbtragfähigkeit	† †   †	220   80
Max. seitl. Reichweite mt.	† †   †	6.00   7.50
Turmdrehung °		360
Energieführung		Innenliegend
Korbsteuerung		Elektrohydraulisch mit Fahrhebel

### Bühnenspezifikation

Abmessungen Stahlkorb mt.	1.40x0.70
Abmessungen GF-Korb mt.	1.20x0.70
Korbdrehung °	Nein
Stützen vorne	Schrägstützen
Stützen hinten	
Mindest-Abstützstand mt.	2.25



### Aufbau

Dieser Aufbau stellt die Allzweckvariante dar. Die Stützen gehen leicht über die Spiegelbreite des Fahrzeugs hinaus. Die ausgezeichnete Nivellierkapazität stellt dabei aber stets hohe Leistungen und Betriebsreserven sicher.

### Ausstattung

Ausstattung herstellt genau fuer den Kastenwagen

### Karosserie

Der Aufbau auf das Fhzg. beinhaltet sämtliche Karosseriearbeiten

### Normenverweis

CE Konformitätserklärung

### Sonderausstattung

Ein breites Sortiment an Zubehörteilen ist verfügbar, wobei einige hiervon bereits in der Standardausstattung des Gerätes enthalten sind. Es wird daher empfohlen sich für ein spezifisches Angebot an unser Verkaufsnetz zu wenden

### Weitere Aufbau- und Fhzg.-typen

Das Gerät kann mit verschiedenen Aufbautypen und/oder auf verschieden Fhzg.-typen angeboten werden. Wenden Sie sich an unsere Verkaufsorganisation für weitere Informationen.

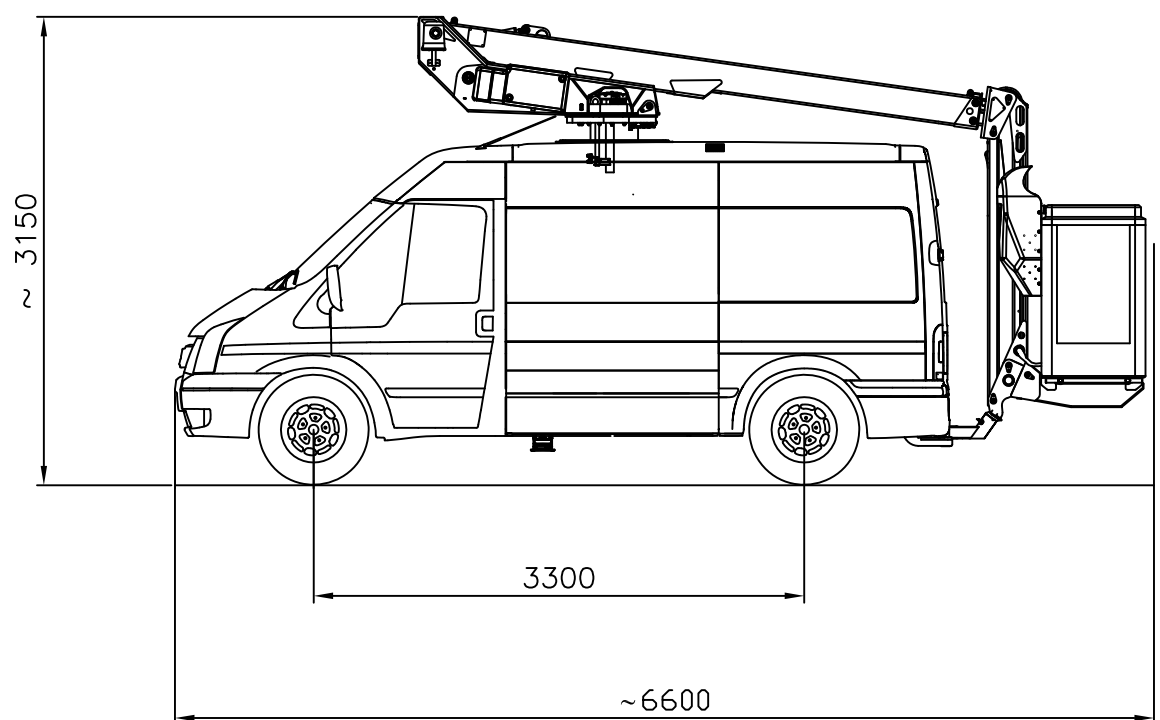
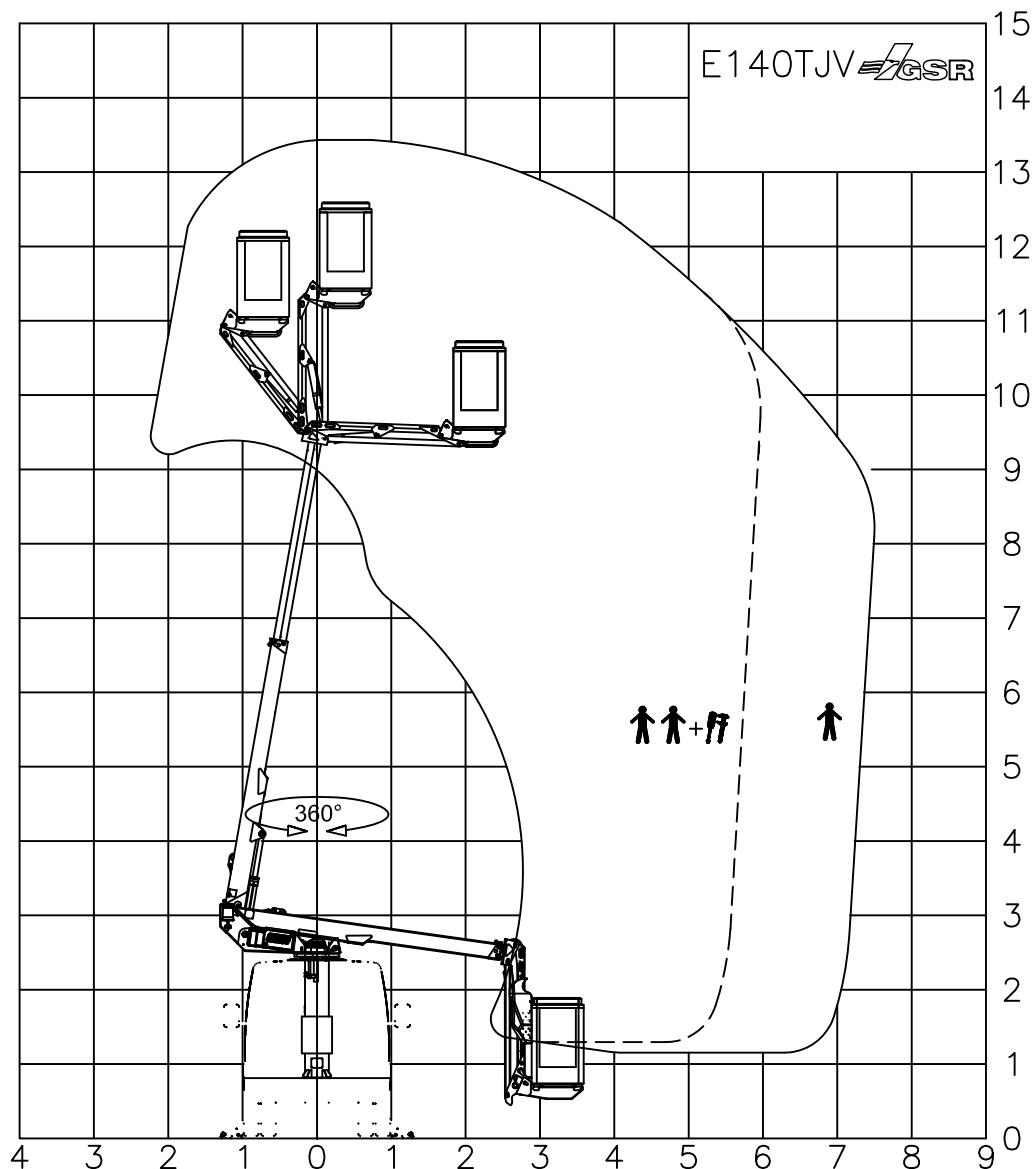


Via Lea Giaccaglia 5 – 47924 Rimini (RN) Italy  
Tel. +39 0541 397811 Fax +39 0541 384491  
sales@gsrspa.it - www.gsrspa.it

Company with Quality System Certified by DNV - ISO 9001/2000

Dati indicativi soggetti a modifica senza preavviso - Subject to modifications without prior note.

E140TJV1514R1 / DE



APPROXIMATE DATA - TECHNISCHE ANDERUNGEN VORBEHALTEN  
 DONNEES INDICATIVES - DATI INDICATIVI

AGGIORNAMENTI MODIFICHE

C	F
B	E
A	D

SAFE WORKING LOAD	
NENNTRAGFAHIGKKEIT IM KORB	
CHARGE NOMINALE DANS LE PANIER	
PORTATA NOMINALE IN NAVICELLA	
	220 KG



DENOMINAZIONE  
**E140TJV Basic**  
 FORD 350M - 3.5 t (H2)

DATA 24-11-2008  
 CODICE PRP1514